



HOLZ BRAUN

Ihr Plus in Holz.

ALLES FÜR DIE **FASSADE**

Fassadenprofile | Unterkonstruktion | Zubehör





Fassadenprofile mit Kontrastfuge

Fassadenprofile mit Kontrastfuge sind die ideale Alternative zu einer aufwändigen Rhombusschalung aus herkömmlichen Rhombusleisten und einer schwarzen Unterspannbahn. Die innovativen Nut und Feder Fassadenprofile sind besonders einfach und schnell zu montieren. Durch die farbliche Behandlung der oberen Feder entsteht die Optik einer Rhombus-Fassade mit schwarzer Fuge, jedoch ist keine Unterspannbahn nötig.

- Geschlossene Fassadenverkleidung
- Reduzierte Nistproblematik (Insekten und Vögel)
- Keine UV-Folie nötig
- Schnelle, unkomplizierte Montage
- Teilweise unsichtbare Befestigung durch Verschraubung oder Montage mit Klammersystem möglich



OBERFLÄCHEN-
BEHADELTE



Fassadenprofil


Easy Rhombus Blackline® nord. Fichte beh.

Hobelfräserau, zweifach mit Koralan Holz Spezialöl UV-Natur oder mit Vergrauungslasur Granitgrau behandelt. Die wartungsarme Beschichtung sorgt für eine einfache Verarbeitung. Das Ergebnis: schützt Holzoberflächen vor Witterungseinflüssen. Vorbeugend wirksam gegen Bläue- und Schimmelpilzbefall. Deckbreite 75mm. Befestigung: verdeckt geschraubt

Farbe	Stärke	Breite	Länge	Preis/m ²	
Natur	26 mm	96 mm	450 cm	49,95	
Granit	26 mm	96 mm	420/480 cm	49,95	

Turbo Eckprofil geschlossen

Sib. Lärche Abmessung 60 x 60mm mit 30/30 mm Falz schwarz

Länge	Preis/Stk.	
300 cm	109,50	

Zubehör

Koralan Vergrauungslasur

Für Leibungsbretter und zum Nachstreichen der Schnittkanten, Farbe UV-Natur

Gebinde	Preis/Geb.	
2,5 Liter	63,30	

Fassadenprofil

Lanero Kontrastfuge, kanad. Douglasie


unbehandelt, Kanten gerundet und gehobelt, Deckbreite 75mm
Befestigung: verdeckt geschraubt

Stärke	Breite	Länge	Preis/m ²	
26 mm	96 mm	488 cm	79,68	

Befestigung

Hapatec Fassadenschraube schwarz

Edelstahl gehärtet, schwarz, bedingt rostbeständig, nicht säurefest

Stärke	Länge	VPE	Preis / Pack	
4,0 mm	40 mm	500 Stk	87,18	






Kontrastline Black

Kontrastline Black ist eine moderne Fassadenverkleidung, die sich **für die senkrechte Montage eignet**. Das Fassadenprofil mit schwarzer Feder, welches aus nordischer Fichte gefertigt ist, zeichnet sich durch sein einzigartiges Design aus. Anders als bei der Verwendung von Rechteckleisten mit schwarzer Unterspannbahn, ermöglicht das Nut-und Federprofil mit schwarzer Kontrastfeder eine geschlossene Fassadenfläche.

Durch die Oberflächenbehandlung in der Farbe Vintage Grau wird jede Fassade zum Blickfang.

- Einfache Montage
- Verlegerichtung: vertikal
- Optik einer Leistenschalung
- Oberfläche: sägerau



OBERFLÄCHEN-
BEHANDELT



Fassadenprofil Nord. Fichte beh. Vintage grau

Sichtseite hobelfräserrauh

Die wartungsarme Beschichtung macht Ihnen das Leben leicht. Die Vergrauungslasur im modernen matten Grauton wird auf die speziell fein strukturierte Oberfläche aufgebracht. Deckbreite 75mm.

- Kein Abblättern, offenporig
- Keine filmbildende Oberfläche
- Feuchtigkeitsregulierend
- Wasser- und Schmutzabweisend
- Einheitliche Vergrauung im Prinzip nahtlose Übergänge


Stärke	Breite	Länge	Preis/m ²	
27 mm	95 mm	420/510 cm	63,50	

Befestigung

Hapatec Fassadenschraube schwarz

Edelstahl gehärtet, schwarz, bedingt rostbeständig, nicht säurefest



Stärke	Länge	VPE	Preis / Pack	
4,0 mm	40 mm	500 Stk	87,18	



Hapatec Fassadenschraube edelstahl

Edelstahl gehärtet, bedingt rostbeständig, nicht säurefest

Das neuartige Gewinde sowie die innovative Bohrspitze ermöglichen neben einem sauberen Sitz zusätzlich hohe Auszugswerte. Besonders geeignet bei spröden Hölzern.

Stärke	Länge	VPE	Preis / Pack	
4,5 mm	60 mm	200 Stk	71,95	



Zubehör

Masquelack Vergrauungslasur


Für Leibungsbretter und zum Nachstreichen der Schnittkanten. Vintage Grau

Gebinde	Preis / Gebinde	
1 Liter	35,99	



Alu Außenecke geschlossen

Abmessung 28 x 28 x 2 mm

Länge	Preis / Stk.	
300 cm	85,40	



Weißtanne

Umweltfreundlich durch Regionalität.



Die Weißtanne hat ihr Vorkommen im südlichen Mitteleuropa sowie in Südosteuropa. Die Hauptstandorte der Weißtanne sind im Schwarzwald, im Schwäbisch-Fränkischen Wald, den Vogesen, sowie im Jura. Unsere Weißtanne stammt ausschließlich aus nachhaltiger Forstwirtschaft, welche die regionale Wertschöpfung sicherstellt. Durch unsere räumliche Nähe zu den Wuchsgebieten werden lange Transportwege vermieden. Deshalb überzeugt die Weißtanne auch aus ökologischer Sicht als Holzart für Fassaden.

OBERFLÄCHEN-
BEHANDELT



Fassadenprofil

Weißtanne Rhombusleiste Bitumengrau

Woodcare Sichtseite fein gesägt, Kanten gerundet 15° schräg, Gkl. 0-1.

Stärke	Breite	Länge	Preis/lfm
20 mm	65 mm	500 cm	5,83



UNBEHANDELT



Weißtanne Glattkantbrett

Als Leibungsbretter oder für eine Boden-Deckel-Schalung, 1-seitig fein gesägt, 3-seitig gehobelt. Gkl. 0-1., keilgezinkt

Stärke	Breite	Länge	Preis/lfm
21 mm	140 mm	500 cm	10,80

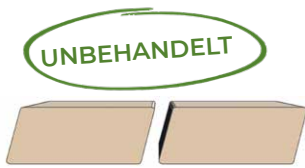


Zubehör

Remmers Vergrauungslasur

für Leibungsbretter und zum Nachstreichen der Schnittkanten; Bitumengrau.



Gebinde	Preis
2,5 Liter	Auf Anfrage



Fassadenprofil

Douglasie und sib. Lärche Rhombusleiste

4-seitig gehobelt, Kanten gerundet 15° schräg.

Holzart	Stärke	Breite	Länge	Preis/lfm	
Douglasie	26 mm	45 mm	300/400/500 mm	4,65	
sib. Lärche	28 mm	68 mm	400/510	5,75	



Zubehör

Fi/Ta Latten RAL 9004 Signalschwarz behandelt

4-seitig gehobelt technisch getrocknet.




Stärke	Breite	Länge	Preis/lfm	
34 mm	45 mm	300 cm	3,60	

Ampatop F Black Plus

Zweilagige hochreißfeste schwarze Fassadenbahn für Fassaden mit offenen Fugen, Fugenbreite bis zu 50 mm/40%, dauerhaft UV-stabil mit integr. Tape.



sd-Wert	Breite	Länge	m ² / Rolle	Preis/m ²	
sd-Wert ca. 0,01m	1,5 m	50 m	75 m ²	6,40	

DER CHARME DER SÜDTIROLER HOCHGEBIRGSLÄRCHEN

Hochgebirgslärche und Südtirol:

Seit Jahrhunderten aufs Engste miteinander verbunden.

Die wahre Seele der Bergwelt.




Hochgebirgslärche

Die Pircher Geschichte beginnt im Herzen Südtirols, in Toblach. Hier haben die Menschen seit jeher eine besonders enge Bindung zu Holz - der Wiege von Leben und Arbeit. Das Wissen um diesen einzigartigen Rohstoff und der respektvolle Umgang mit der Natur sind Teil der Südtiroler Kultur.



Seit drei Generationen werden bei Pircher die Kompetenz im Holzsektor und traditionelle Südtiroler Handwerkskunst vom Vater an den Sohn weitergegeben. Ein über die Jahrzehnte gewachsener Erfahrungsschatz aus dem, in Verbindung von innovativer Technologie und modernem Design, die Marke BIOLINE entstanden ist.

BIOLINE® steht für ökologische Produktion, Qualität, Nachhaltigkeit und einen bewussten Umgang mit der Natur. Deshalb sind sie auch PEFC zertifiziert.





Fassadenprofil Hochgebirglärche Rhombusleiste



Gkl. 0-1, 4-seitig gehobelt, Kanten gefast 45° schräg.

Stärke	Breite	Länge	Qualität	Preis/lfm	
20 mm	65 mm	300/400 cm	0/I	4,89	
40 mm	46 mm	500	A/B	5,00	



Hochgebirglärche Rechteckleiste

Gkl. 0-1, 4-seitig gehobelt, Kanten gefast.

Stärke	Breite	Länge	Preis/lfm	
20 mm	45 mm	500 cm	3,99	
20 mm	65 mm	400 cm	4,89	



Hochgebirglärche Glattkantbrett

Als Leibungsbretter oder für eine Boden-Deckel-Schalung, 4-seitig gehobelt Kanten gerundet.

Stärke	Breite	Länge	Preis/lfm	
25 mm	140 mm	300/400/500 cm	9,90	
32 mm		400/500 cm	15,40	
42 mm		400/500 cm	17,75	

Zubehör

Fi/Ta Latten RAL 9004 Signalschwarz behandelt

4-seitig gehobelt technisch getrocknet.



Stärke	Breite	Länge	Preis/lfm	
34 mm	45 mm	300 cm	3,60	

Fi/Ta Latten RAL 9004 Signalschwarz behandelt

4-seitig gehobelt technisch getrocknet. 2 Seiten 15° schräg



Stärke	Breite	Länge	Preis/lfm	
34 mm	58 mm	510 cm	4,50	



Modifizierte nordische Fichte

In ihrer natürlichen Form ist die nordische Fichte nicht so resistent wie die sibirische Lärche. Mocopinus setzt ein Verfahren ein, welches die Dauerhaftigkeit deutlich verbessert. Durch Licht- und Witterungseinwirkung erhält auch die modifizierte nordische Fichte mit der Zeit eine natürliche silbergraue Patina.

- Kesseldruckimprägniert
- Extreme Langlebigkeit
- Substitutionsprodukt für die Sibirische Lärche
- 4 Standardtöne

Fassadenprofil

Modif. nordische Fichte Rhombusleiste



Unsortiert-hobelfallend nachsortiert, farblos imprägniert*, Sichtseite fein gesägt, 15° schräg.



Lagerware

Kommissionsware



Farbe	Stärke	Breite	Länge	Preis/lfm	
farblos	28 mm	68 mm	420/510 cm	3,39	
grau				5,40	

*Dauerhaftigkeitsklasse 3

UNBEHANDELT



Fassadenprofile Heimische Lärche Bretter



Für eine Boden-Deckel-Schalung, 4seitig sägerau

Stärke	Breite	Länge	Preis/m ²	
24 mm	160 mm	300/400/500 cm	25,95	

UNBEHANDELT



Heimische Douglasie Bretter



Für eine Boden-Deckel-Schalung, technisch getrocknet, 4seitig gehobelt und gefast

Stärke	Breite	Länge	Preis/lfm	
25 mm	145 mm	300/400/500 cm	6,99	

Nord. Fichte Glattkantbretter

Technisch getrocknet, 4seitig gehobelt und gefast



Stärke	Breite	Länge	Preis/lfm	
18 mm	95 mm	390/450/510 cm	ab 1,96	
	120 mm			
	146 mm			
	190 mm			
21 mm	215 mm	510 cm		
26 mm	95 mm	510 cm		

Nord. Fichte Balkonbretter

Technisch getrocknet, 4seitig gehobelt und gefast



Stärke	Breite	Länge	Preis/lfm	
26 mm	140 mm	390/450/510 cm	ab 4,64	
26 mm	190 mm			

Kanad. Douglasie Leibungsbretter

Technisch getrocknet, 4seitig gehobelt und 1seitig fein bandsägerauh

Stärke	Breite	Länge	Preis/lfm	
21 mm	145 mm	518 cm	8,45	





Fiberdeck®

Eine Fassadenverkleidung, die zu 95% aus recycelten Kunststoffabfällen und Holzresten besteht

WEO® WPC-Fassaden werden alle zu über 95% aus Kunststoffabfällen und Holzresten hergestellt. Die Kunststoffabfälle werden mit Sägespänen aus Möbelproduktionsresten vermischt, um den Rohstoff für die WEO®-Profile herzustellen.

Am Ende ihres Lebenszyklus sind die Profile zu 100% recycelbar und können erneut zu neuen Fiberdeck-WPC Produkten verarbeitet werden. Jedes Jahr werden auf diese Weise mehr als 15.000 Tonnen Kunststoff zu Fiberdeck Terrassendielen, Zäunen und Fassadenverkleidungen recycelt.

Die WEO® WPC Fassadenprofile nutzen die neueste Technologie zur WPC-Herstellung: Die Co-Extrusion. Eine dünne Schicht Polyethylen umhüllt die Oberfläche der Profile, um den WPC Kern zu schützen. Rund herum wird das Eindringen von Feuchtigkeit verhindert. Aber mehr noch: Dieser Schutzfilm verhindert das Auftreten von Stockflecken und erhält die ursprünglichen Farben mit echter UV-Stabilität.

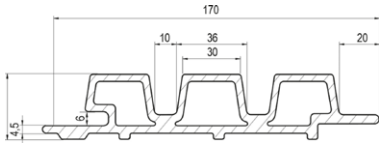



Fassadenprofil

Kommissionsware

WEO® 35 WPC-Fassade

Horizontal und vertikal verwendbar. In den 5 Farben: Dark Grey, Ipé, Red Cedar sowie Light Grey und Teak. Deckbreite 140mm.



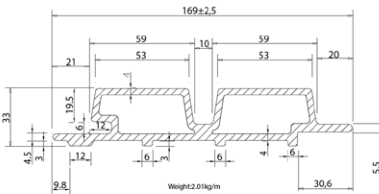

Stärke	Breite	Länge	Preis/lfm	
33 mm	170 mm	360 cm	16,76	




Fassadenprofil

WEO® 60 WPC-Fassade

Horizontal und vertikal verwendbar. In den 4 Farben: Red Cedar Dark Grey sowie Ipé und Teak. Deckbreite 140mm.



Stärke	Breite	Länge	Preis/lfm	
33 mm	170 mm	360 cm	18,95	




Befestigung

WEO® Fassadenschraube

Edelstahl mit Kopflackierung in der passenden Farbe




Stärke	Länge	VPE	Preis/Pack	
4,2 mm	38 mm	100 Stk	36,00	

Zubehör

Alu Außenecke F-Profil

Abmessung 65 x 80 x 2 mm, in den passenden Farben



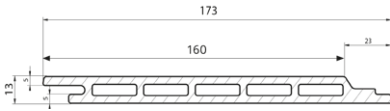
Länge	Preis/Stk.	
300 cm	79,50	

Kommissionsware

Fassadenprofil

WEO® CLASSIC WPC-Fassade

Horizontal und vertikal verwendbar. In den 4 Farben: Dark Grey, Ipé sowie Light Grey und Teak.



Stärke	Breite	Länge	Preis/lfm	
13 mm	173 mm	360 cm	10,75	



Zubehör

WEO® Verlegeclip

inkl. Schrauben 4x25mm pro Set

VPE	Preis/Packet	
100 Stk	52,96	



Alu Classic Startprofil

Abmessung 25 x 0,07mm

Länge	Preis/Stk.	
300 cm	24,25	



Alu Außenecke F-Profil

Abmessung 35 x 45 x 2 mm, in den passenden Farben

Länge	Preis/Stk.	
360 cm	52,75	

Fassadenprofil

Auf Anfrage

WEO® Brise Soleil

Horizontal und vertikal verwendbar.






HPL Fassadenplatten

Die dekorativen HPL Fassadenplatten (High Pressure Laminate) sind für den Innen- und Außenbereich in der Stärke 6 mm und drei Farbtönen erhältlich.

Das Herstellungsverfahren besteht darin, in duroplastischen Harzen getränkte Papiere unter hohem Druck und hohen Temperaturen zu einer Platte zu verpressen. Die versiegelte, hoch strapazierfähige Oberfläche ist auf beiden Seiten dekorgleich. Durch die Witterungsbeständigkeit und die damit verbundene UV-Stabilität können die Platten im Außenbereich verwendet werden.




Anthrazit ähnlich RAL 7016



Hellgrau ähnlich RAL 7035



Weiß ähnlich RAL 9010



Carbongrau ähnlich RAL7037



Fassadenplatte PURICOMPACT

Dekorative HPL Fassadenplatten (High Pressure Laminate), für den Innen- und Außenbereich geeignet. Oberfläche: glatt, in Weiß, Hellgrau, Anthrazitgrau und Carbongrau. Weiter Farben auf Anfrage

Stärke	Breite	Länge	Preis/m ²
6 mm	130 mm	280 cm	102,80



Fassadenschraube

Edelstahl mit Kopflackierung in der passenden Farbe

Stärke	Länge	VPE	Preis/Paket
5,5 mm	35 mm	100 Stk	46,50
5,5 mm	35 mm	250 Stk	109,48





James Hardie

Dauerhaft schön

Holen Sie das Beste aus der Architektur Ihres Hauses – mit James Hardie® Fassadenplatten aus Faserzement. Die James Hardie Fassadenprofile zeichnen sich durch Vielseitigkeit, geringen Wartungsaufwand und eine natürliche, hochwertige Oberfläche aus. Auf diese Vorteile bauen Verarbeiter, Architekten und Bauherren, die mit den Fassadenprofilen Millionen Häuser weltweit schützen und verschönern.

- Natürliche Holzoptik in moderner Farbauswahl
- Geringer Pflegeaufwand dank ColourPlus™ Technologie
- Bis zu 20 % schneller installiert
- Schädlings und Schimmelresistenz
- Brandschutz dank der Baustoffklasse A2-s1 d0
- 15 Jahre Garantie



Fassadenprofil

Hardie® Plank Holzstruktur oder Glatt

Geben Sie Ihrer Fassade den individuellen Touch mit Hardie® Plank Fassadenplatten als Boden-Deckel-Schalung oder Stülpeschalung.



Stärke	Breite	Länge	Preis/Stück
8 mm	180 mm	360 cm	ab 31,15



Schneeweiß / HS




Anthrazitgrau / HS



Khakibraun / HS



Perlgrau / HS



Stahlgrau / Glatt

Kommissionsware

Fassadenprofil

Hardie® VL Plank Holzstruktur

Die offene Fuge zwischen zwei Fassadenplatten ist charakteristisch für die James Hardie® VL Plank. Anders als bei den Hardie Plank Paneelen überlappen die Platten bei VL Plank nicht, sondern werden mit einem Nut-Feder System ineinander gesteckt. Dies verleiht der Fassade eine klare, moderne Optik. Die nahtlose Verbindung der Hardie® VL Plank Fassadenplatte schafft ein zeitloses architektonisches Design – sowohl horizontal als auch vertikal.



Stärke	Breite	Länge	Preis/Stück
11 mm	214 mm	360 cm	63,60



Befestigung

Hapatec Fassadenschraube schwarz

Edelstahl gehärtet, schwarz, bedingt rostbeständig, nicht säurefest



Stärke	Länge	VPE	Preis/Pack	
4,0 mm	35mm	500 Stk	86,07	

Hapatec Fassadenschraube edelstahl

Edelstahl gehärtet, bedingt rostbeständig, nicht säurefest

Das neuartige Gewinde sowie die innovative Bohrspitze ermöglichen neben einem sauberen Sitz zusätzlich hohe Auszugswerte. Besonders geeignet bei spröden Hölzern.




Stärke	Länge	VPE	Preis/Pack	
4,0 mm	40 mm	500 Stk	98,95	

James Hardie® Fassadenschraube

Edelstahl mit Kopflackierung in der passenden Farbe




Stärke	Länge	VPE	Preis/Pack	
4,2 mm	38 mm	250 Stk	127,85	

Zubehör

HardiePlank MetalTrim Außenecke

bei überdeckender Verlegung, in verschiedenen Farben verfügbar



Länge	Preis /Stk.	
300 cm	63,50	


HardiePlank MetalTrim Außenecke Zierleiste

bei Verlegung mit offenen Fugen, in verschiedenen Farben verfügbar

Maße	Länge	Preis / Stück
44 x 44 mm	300 cm	66,55

HardiePlank MetalTrim Innenecken

in verschiedenen Farben verfügbar




Maße	Länge	Preis / Stück
45 x 45 mm	300 cm	49,20

Hardie Sockellüftungsprofil

Für Rahmengröße 25mm




Länge	Preis/Stk.	
300 cm	52,40	

Hardie Kantenversiegelung

Farblich passend zu den Farben: erforderlich für Kanten nach dem Zuschnitt.



Gebinde	Preis/Geb.	
0,5 Liter	29,95	

EPDM Bänder



Das 0,8 mm Fugenband, EPDM schwarz, dient zur Entkopplung zwischen Fassadenbekleidung und Unterkonstruktion. Es reduziert die Geräuschentwicklung und schützt die Unterkonstruktion vor eindringendem Wasser. Fugenbänder aus EPDM übertreffen deutlich die Anforderungen der DIN 18516 Teil 1 hinsichtlich Temperaturschwankungen der Grenztemperaturen.

Breite	Länge	Material	Preis/Rolle	
70 mm	20 lfm/ Rolle	nicht selbstklebend	19,16	
110 mm			28,75	
130 mm			33,75	
70 mm		selbstklebend	35,40	
110 mm			54,98	
130 mm			64,56	



Gecko Gauge Montage Hilfe für Stulpschalung

Justierhilfe für HardiePlank Fassadenbekleidungen, durch die ein einfaches Montieren der Bretter und damit eine Ein-Mann-Montage möglich ist.

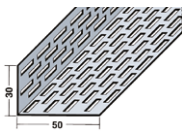
Set	Preis/Set	
bestehend aus 2 Stück	143,99	



Hardie Guillotine Schneidewerkzeug

Preis	
Hardie Guillotine	auf Anfrage

Lüftungswinkel Aluminium natur

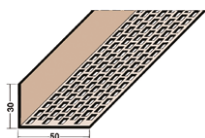


Maße	Länge	3 x 10 mm Rechtecklochung	Preis / lfm	
30 x 50 mm	250 cm	beidseitig	5,36	
30 x 70 mm		einseitig (70 mm Seite)	6,19	

Lüftungswinkel Aluminium schwarz

Maße	Länge	Ovallochung	Preis / lfm	
30 x 30 mm	250 cm	beidseitig	5,18	
30 x 50 mm			5,71	
30 x 70 mm			6,84	

Lüftungswinkel PVC schwarz



Maße	Länge	Lochung	Preis / lfm	
30 x 50 mm	250 cm	3x10 mm Rechtecklochung, einseitig	2,14	
30 x 70 mm			2,50	

Lüftungstreifen Aluminium



Die 60m-Rolle reduziert den Verschnitt beträchtlich und lässt sich im Spenderkarton einfach transportieren. Genauso einfach erfolgt die Verarbeitung. Dafür sorgt die spezielle Legierung. Für eine schnelle und effiziente Luftzirkulation sowie einen optimalen Insektenschutz.

Länge	Lochung	Breite	Preis / lfm	
1 Rolle á 60 m	3x10 mm Rechtecklochung	50 mm	3,33	
		80 mm	4,34	
		100 mm	5,36	



HOLZ BRAUN

Ihr Plus in Holz.



HOLZ BRAUN GmbH und Co. KG

Am Südbahnhof 20
72766 Reutlingen

07121 - 9448 - 0

info@holz-braun.de

Öffnungszeiten:

Di-Fr 8:30 - 18:00

Do 8:30 - 19:00

Sa 8:30 - 13:00

Montags geschlossen



Einfach
**online
bestellen**



<https://www.holz-braun.de>

B-0524-107-V

Alle Preise freibleibend in € inkl. gesetzlicher MwSt.
Sortimentsänderungen, Irrtümer und Preisänderungen vorbehalten. Stand 05.2024-1